

# ワイドスターIII ハンドセット置台

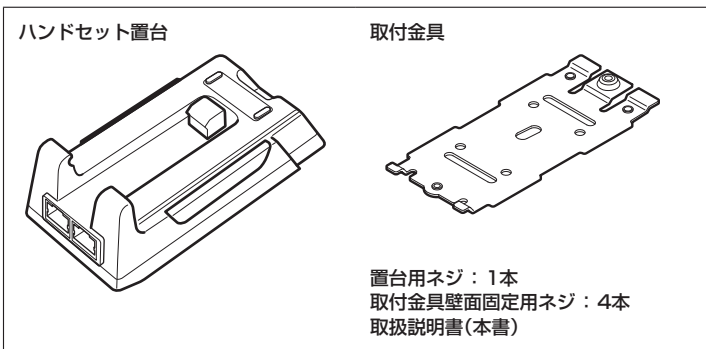
## 取扱説明書

「ワイドスターIII ハンドセット置台」をお買い上げいただきまして、誠にありがとうございます。ご使用の前やご利用中に、この取扱説明書をお読みいただき、正しくお使いください。最新の情報については、ドコモの法人向けホームページのサポートサイト(<https://support.ntt.com>)にてご確認ください。

車への取り付け/取り外しかたについては、「ワイドスターIII 車載設置工法書」をご覧ください。船舶への取り付け/取り外しかたについては、ドコモ ワイドスターコールセンターへお問い合わせください。「ワイドスターIII 車載設置工法書」は、ドコモの法人向けホームページのサポートサイトよりダウンロードできます。  
<https://support.ntt.com>

- この「ワイドスターIII ハンドセット置台 取扱説明書」の本文中においては、「ワイドスターIII ハンドセット置台」を「ハンドセット置台」、「ワイドスターIII ハンドセット」を「ハンドセット」、「ワイドスターIII ハンドセットケーブル」を「ハンドセットケーブル」、「ワイドスターIII 可搬型端末」および「ワイドスターIII 設置型端末」を「衛星端末」と表記させていただいております。あらかじめご了承ください。
- ご使用の衛星端末が対応機種であることを、衛星端末の取扱説明書でご確認ください。また、ご使用前に衛星端末の取扱説明書をあわせてご覧ください。
- 本製品の仕様および外観は、付属品を含め、改良のため予告なく変更することがありますので、あらかじめご了承ください。
- 本書の内容は、予告なく変更することがありますので、あらかじめご了承ください。
- 本製品は無料修理保証の対象外となります。

### 同梱物



### 安全上のご注意 (必ずお守りください)

- ご使用前に、この「安全上のご注意」をよくお読みの上、正しくお使いください。また、お読みになった後は大切に保管してください。
- ここに示した注意事項は、お使いになる人や、他の人への危害、財産への損害を未然に防ぐための内容を記載していますので、必ずお守りください。
- 次の表示の区分は、表示内容を守らず、誤った使用をした場合に生じる危害や損害の程度を説明しています。

	<b>危険</b> この表示は、取り扱いを誤った場合、「死亡または重傷 <sup>(※1)</sup> を負う危険が切迫して生じることが想定される」内容です。
	<b>警告</b> この表示は、取り扱いを誤った場合、「死亡または重傷 <sup>(※1)</sup> を負う可能性が想定される」内容です。
	<b>注意</b> この表示は、取り扱いを誤った場合、「軽傷 <sup>(※2)</sup> を負う可能性が想定される場合および物的損害 <sup>(※3)</sup> の発生が想定される」内容です。

※1 重傷: 失明・けが・やけど(高温・低温)・感電・骨折・中毒などで後遺症が残るもの、および治療に入院・長期の通院を要するものを指します。  
 ※2 軽傷: 治療に入院や長期の通院を要さない、けが・やけど(高温・低温)・感電などを指します。  
 ※3 物的損害: 家屋・家財および家畜・ペットなどにかかわる拡大損害を指します。

■ 次の絵表示の区分は、お守りいただく内容を説明しています。

	禁止(してはいけないこと)を示す記号です。
	分解してはいけないことを示す記号です。
	水がかかる場所で使用したり、水に濡らしたりしてはいけないことを示す記号です。
	濡れた手で扱ってはいけないことを示す記号です。
	指示に基づく行為の強制(必ず実行していただくこと)を示す記号です。

	電源プラグをコンセントから抜いていただくことを示す記号です。
--	--------------------------------

### 危険

- 高温になる場所や熱のこもりやすい場所(火のそば、暖房器具のそば、こたつや布団の中、直射日光の当たる場所、炎天下の車内など)で使用、保管、放置しないでください。  
火災、やけど、けが、感電などの原因となります。
- 電子レンジ、IH調理器などの加熱調理器、圧力釜などの高压容器に入れたり、近くに置いたりしないでください。  
火災、やけど、けが、感電などの原因となります。
- 砂や土、泥をかけたり、直に置いたりしないでください。また、砂などが付着した手で触れないでください。  
火災、やけど、けが、感電などの原因となります。
- 分解、改造をしないでください。  
火災、やけど、けが、感電などの原因となります。
- 水などの液体(飲料水、汗、海水、ペットの尿など)で濡らさないでください。  
火災、やけど、けが、感電などの原因となります。
- 接続端子に水などの液体(飲料水、汗、海水、ペットの尿など)を入れないでください。  
火災、やけど、けが、感電などの原因となります。
- オプション品は、NTTドコモが指定したものを使用してください。指定以外のものや、製造・販売元・仕様が不明確なものを使用すると、火災、やけど、けが、感電などの原因となります。

### 警告

- 落下させる、踏みつける、投げつけるなど強い力や衝撃、振動を与えないでください。  
火災、やけど、けが、感電などの原因となります。
- 接続端子に導電性異物(金属片、鉛筆の芯など)を接触させたり、ほごりが内部に入ったりしないようにしてください。  
火災、やけど、けが、感電などの原因となります。
- 使用中や充電中に、布団などで覆ったり、包んだりしないでください。  
火災、やけどなどの原因となります。
- ハンドセット置台は、風呂場などの湿気が多い場所では使用しないでください。  
火災、やけど、けが、感電などの原因となります。
- 濡れた手でハンドセット置台に触れないでください。  
火災、やけど、感電などの原因となります。
- 使用中に、異臭、異音、発煙、発熱、変色、変形などの異常がみられた場合は安全に注意し、次の作業を行ってください。
  - ケーブルを接続端子から抜く。
  - ハンドセットの電源を切る。
 上記の作業を行わないと、火災、やけど、けが、感電などの原因となります。

ハンドセット置台に接続するケーブルを抜き差しする場合は、無理な力を加えず、接続する端子に対してまっすぐ抜き差ししてください。

水などの液体(飲料水、汗、海水、ペットの尿など)が接続端子に付着した場合は、直ちにケーブルを接続端子から抜いてください。付着物などによるショートにより、火災、やけど、感電などの原因となります。

お手入れの際は、ケーブルを接続端子から抜いて行ってください。抜かずに行くと、火災、やけど、感電などの原因となります。

### 注意

- 破損したまま使用しないでください。  
火災、やけど、けがなどの原因となります。
- ぐらついた台の上や傾いた場所など、不安定な場所には置かないでください。  
落下して、けがなどの原因となります。
- 湿気やほごりの多い場所や高温になる場所での使用、保管はしないでください。  
火災、やけど、感電などの原因となります。
- 子供が使用する場合は、保護者が取り扱いの方法を教え、誤った使いかたをさせないでください。  
誤飲、けが、感電などの原因となります。
- 乳幼児の手の届く場所に置かないでください。  
誤飲、けが、感電などの原因となります。
- ハンドセット置台の使用により、皮膚に異状が生じた場合は、直ちに使用をやめ、医師の診療を受けてください。お客様の体質や体調によっては、かゆみ、かぶれ、湿疹などが生じることがあります。各箇所の材質については以下をご参照ください。  
→「材質一覧」

## 材質一覧

使用箇所	材質	表面処理
ケース、リリースボタン	ポリカーボネート樹脂、ABS樹脂	なし
フック	ポリアセタール樹脂	なし
ハンドセット押出部	TPU	なし
ネジ	ステンレス	黒染処理

## 取り扱い上のご注意

- 水などの液体(飲料水、汗、海水、ペットの尿など)をかけないでください。ハンドセット置台は防水性能を有しておりません。風呂場などの湿気の多い場所や雨などがかかる場所での使用はおやめください。また身に付けている場合、汗による湿気により内部が腐食し故障の原因となります。
- お手入れの際は乾いた柔らかい布(めがね拭きなど)で拭いてください。アルコール、シンナー、ベンジン、洗剤等を使用しないでください。破損、故障の原因となります。
- 端子は時々乾いた綿棒などで清掃してください。端子が汚れていると接触が悪くなり、電源が切れたりしますので、端子を乾いた綿棒などで拭いてください。正常にご利用いただけません場合があります。また、清掃する際には端子の破損に十分ご注意ください。
- 機器のラベルやマーキングを取り外さないでください。
- 分解、改造をしないでください。保証の対象外となります。
- 使用は適正な周囲温度(-20℃~60℃)で行ってください。
- 使用中、ハンドセット置台は温かくなりますが、異常ではありません。そのままご使用ください。
- 対応の各オプション品に添付されている個別の取扱説明書をよくお読みください。
- 落としたり、衝撃を与えたりしないでください。また、接続端子を変形させないでください。故障、破損の原因となります。
- 船舶のコンパスとハンドセット置台の距離を離してください。コンパスが誤動作するなど影響を与える可能性があります。ハンドセット置台とコンパスの距離をスタンダードの場合は60cm以上、ステアリングの場合は40cm以上離してください。

## ハンドセット置台の使いかた

### ハンドセットの置きかた/取り外しかた

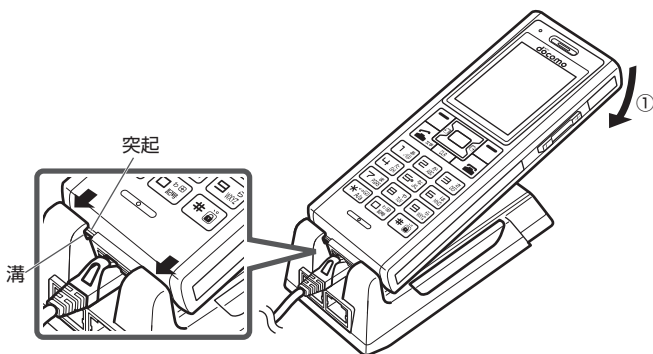
#### ■ハンドセットを置く

通話中にハンドセットをハンドセット置台に置くと、通話が切れます。

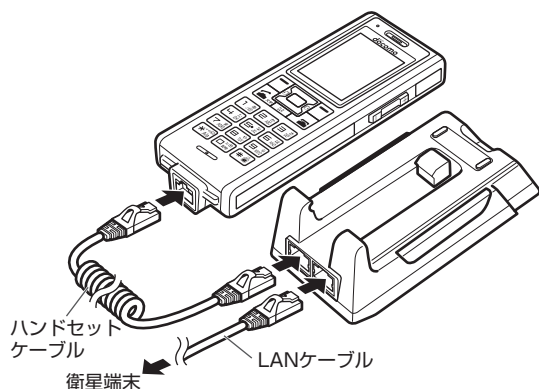
#### 1 ハンドセットの突起をハンドセット置台の溝に合わせる

#### 2 ハンドセットをハンドセット置台に①の方向にはめ込む

- ・「カチッ」と音がするまでしっかりと差し込んでください。



ハンドセット置台と衛星端末、ハンドセットとハンドセット置台を下図のように接続して、衛星端末からより離れた場所でハンドセットを使用することもできます。

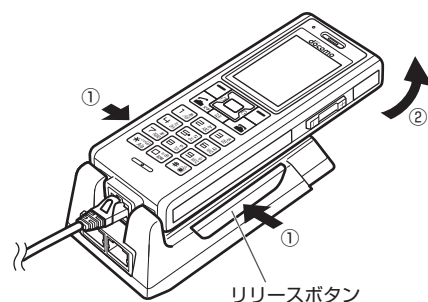


#### ■ハンドセットを取り外す

着信中にハンドセットをハンドセット置台から取り外すと、電話を受けることができます。

#### 1 ハンドセット置台のリリースボタン(2箇所)を①の方向に押しながら、ハンドセットを②の方向に持ち上げる

- ・ハンドセット置台を垂直に立てて使用している場合は、取り外すときにハンドセットが落下しないようご注意ください。



## 主な仕様

サイズ	縦約134mm×横約61mm×厚さ約48mm
質量	約158g
衛星端末接続	RJ-45
ハンドセット接続	RJ-45

## 輸出管理規制

本製品および付属品を輸出する場合は、法令に従って実施してください。

## 商標

「ワイドスター」は、株式会社NTTドコモの登録商標です。

## ワイドスターサービスに関するお問い合わせ先 (ドコモ ワイドスターコールセンター)

**0120-616-360**

※一部のIP電話からは接続できない場合があります。

※海外からはご利用になれません。

受付時間 平日 午前9:00~午後8:00 (年中無休)

土日祝日 午前9:00~午後5:00 (年中無休)

(年末年始12/29~1/3は、土日祝日扱いとなります)

●番号をよくご確認の上、お間違いないようにおかけください。

●ただし利用中断、再開、ネットワーク故障に関するお問い合わせは上記時間外も受け付けいたします。

●記載の受付時間について、変更になる場合がございます。

販売元 株式会社NTTドコモ  
製造元 Lockheed Martin Global, Inc.

24.12(3版)  
AWI68051-0103