

衛星ハンドセット 01 取扱説明書

車への取り付け／取り外しかたについては、「衛星船舶・車載端末 01 車載設置工法書」をご覧ください。船舶への取り付け／取り外しかたについては、ドコモ ワイドスターコールセンターへお問い合わせください。「衛星船舶・車載端末 01 車載設置工法書」は、ドコモの法人向けホームページよりダウンロードできます。
http://www.docomo.biz/
※ URL および掲載内容については、将来予告なしに変更することがあります。

「衛星ハンドセット 01」をお買い上げいただきまして誠にありがとうございます。
ご使用前やご利用中に、この取扱説明書をお読みいただき、正しくお使いください。
・この「衛星ハンドセット 01 取扱説明書」の本文中においては、「衛星ハンドセット 01」を「衛星ハンドセット」、「衛星可搬端末 01」および「衛星船舶・車載端末 01」を「衛星端末」、「衛星電池パック 01」を「電池パック」、「衛星 AC アダプタ 01」を「AC アダプタ」、「衛星 DC アダプタ 01」を「DC アダプタ」と表記させていただいております。あらかじめご了承ください。
・ご使用の衛星端末が対応機種であることを、衛星端末の取扱説明書でご確認ください。また、ご使用前に衛星端末の取扱説明書をあわせてご覧ください。

安全上のご注意

- ご使用の前に、この「安全上のご注意」をよくお読みの上、正しくお使いください。また、お読みになった後は大切に保管してください。
- ここに示した注意事項は、お使いになる人や、他の人への危害、財産への損害を未然に防ぐための内容を記載していますので、必ずお守りください。
- 次の表示の区分は、表示内容を守らず、誤った使用をした場合に生じる危害や損害の程度を説明しています。

	危険	この表示は、取り扱いを誤った場合、「死亡または重傷を負う危険が切迫して生じることが想定される」内容です。
	警告	この表示は、取り扱いを誤った場合、「死亡または重傷を負う可能性が想定される」内容です。
	注意	この表示は、取り扱いを誤った場合、「軽傷を負う可能性が想定される場合および物的損害の発生が想定される」内容です。

● 次の絵表示の区分は、お守りいただく内容を説明しています。

	禁止（してはいけないこと）を示します。
	分解してはいけないことを示す記号です。
	水がかかる場所で使用したり、水に濡らしたりしてはいけないことを示す記号です。
	指示に基づく行為の強制（必ず実行していただくこと）を示します。

	危険
	高温になる場所（火のそば、暖房器具のそば、こたつの中、直射日光の当たる場所、炎天下の車内など）で使用、保管、放置しないでください。 火災、やけど、けがの原因となります。
	電子レンジなどの加熱調理機器や高圧容器に入れないでください。 火災、やけど、けが、感電の原因となります。
	分解、改造をしないでください。 火災、やけど、けが、感電の原因となります。
	コネクタやイヤホンマイク端子に液体（水や飲料水、ペットの尿、汗など）を入れないでください。 火災、やけど、けが、感電の原因となります。
	衛星端末に使用するオプション品は、NTTドコモが指定したものを使用してください。 火災、やけど、けが、感電の原因となります。

	警告
	強い力や衝撃を与えたり、投げ付けたりしないでください。 火災、やけど、けが、感電の原因となります。
	コネクタ、イヤホンマイク端子に導電性異物（金属片、鉛筆の芯など）を接触させないでください。また、内部に入れないでください。 火災、やけど、けが、感電の原因となります。
	ガソリンスタンドなど引火性ガスが発生する場所に立ち入る場合は必ず事前に衛星ハンドセットの電源を切ってください。 ガスに引火する恐れがあります。
	航空機内や病院など、使用を禁止された区域では、衛星ハンドセットの電源を切ってください。 電子機器や医用電気機器に悪影響を及ぼす原因となります。 医療機関内における使用については各医療機関の指示に従ってください。 航空機内での使用などの禁止行為をした場合、法令により罰せられます。
	スピーカー受話に設定して通話する際や、着信音が鳴っているときなどは、必ず衛星ハンドセットを耳から離してください。 また、イヤホンマイクなどを衛星ハンドセットに装着し、使用する場合は、適度なボリュームに調節してください。 音量が大きすぎると難聴の原因となります。 また、周囲の音が聞こえにくくと、事故の原因となります。

警告

	指示	心臓の弱い方は、着信音量の設定に注意してください。 心臓に悪影響を及ぼす原因となります。
	指示	高精度な制御や微弱な信号を取り扱う電子機器の近くでは、衛星ハンドセットの電源を切ってください。 電子機器が誤動作するなどの悪影響を及ぼす原因となります。 ※ご注意ください。電子機器の例 補聴器、植込み型心臓ペースメーカーおよび植込み型除細動器、その他の医用電気機器、火災報知器、自動ドア、その他の自動制御機器など。植込み型心臓ペースメーカーおよび植込み型除細動器、その他の医用電気機器をご使用される方は、当該の各医用電気機器メーカーもしくは販売業者に電波による影響についてご確認ください。
	指示	万が一、ディスプレイ部を破損した際には、割れたガラスや露出した衛星ハンドセットの内部にご注意ください。 ディスプレイ部の表面には、プラスチックパネルを使用しガラスが飛散りにくい構造となっておりますが、誤って割れた破損部や露出部に触れますと、けがの原因となります。

注意

	禁止	ぐらついた台の上や傾いた場所など、不安定な場所には置かないでください。 落下して、けがの原因となります。
	禁止	湿気やほこりの多い場所や高温になる場所には、保管しないでください。 火災、やけど、感電の原因となります。
	禁止	コードなどを持って衛星ハンドセットを振り回さないでください。 本人や他の人に当たり、けがなどの事故の原因となります。
	禁止	衛星ハンドセットが破損したまま使用しないでください。 火災、やけど、けが、感電の原因となります。
	禁止	誤ってディスプレイを破損し、液晶が漏れた場合には、顔や手などの皮膚につけないでください。 失明や皮膚に傷害を起こす原因となります。 液晶が目や口に入った場合には、すぐにきれいな水で洗い流し、直ちに医師の診断を受けてください。 また、皮膚や衣類に付着した場合は、すぐにアルコールなどで拭き取り、石鹸で水洗いしてください。
	指示	子供が使用する場合は、保護者が取り扱いの方法を教えてください。また、使用中においても、指示どおりに使用しているかをご確認ください。 けがなどの原因となります。
	指示	乳幼児の手の届かない場所に保管してください。 誤って飲み込んだり、けがなどの原因となったりします。
	指示	お客様の体質や体調によっては、かゆみ、かぶれ、湿疹などが生じることがあります。異状が生じた場合は、直ちに使用をやめ、医師の診療を受けてください。 各箇所の材質について→「材質一覧」
	指示	長時間連続使用される場合には特にご注意ください。 長時間使用すると衛星ハンドセットの温度が高くなる場合があります。 温度の高い部分に直接長時間触れるとお客様の体質や体調によっては肌に赤みやかゆみ、かぶれなどが生じたり、低温やけどの原因となったりする恐れがあります。

医療電気機器近くでの取り扱いについて

警告

	指示	自宅療養などにより医療機関の外で、植込み型心臓ペースメーカーおよび植込み型除細動器以外の医用電気機器を使用される場合には、電波による影響について個別に医用電気機器メーカーにご確認ください。 電波により医用電気機器の作動に悪影響を及ぼす原因となります。
--	----	--

材質一覧

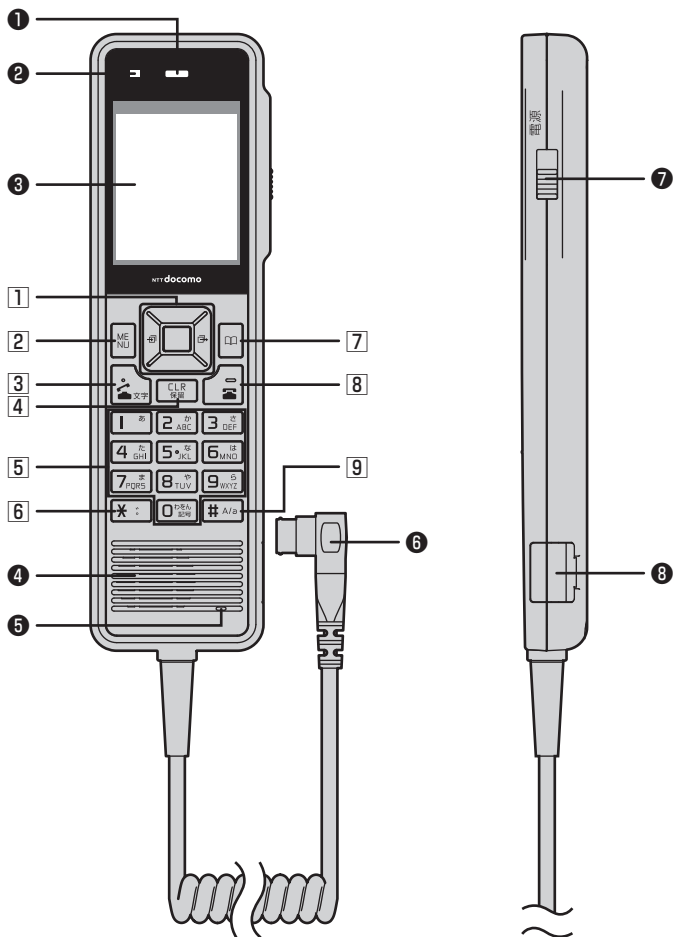
使用箇所	材質	表面処理
ケース	ポリカーボネート、ABS 樹脂	なし
ディスプレイ	アクリル樹脂	なし
イヤホンマイク端子カバー	シリコンゴム	なし
キー	ポリカーボネート樹脂	なし
コード	ポリウレタン樹脂	なし
コネクタ	軟質塩化ビニール、ポリプロピレン樹脂	なし
コネクタ端子	銅合金	金メッキ
コネクタ絶縁体	ポリブチレンテレフタレート樹脂、ポリカーボネート樹脂	なし
電源スイッチ	ポリアセタール樹脂	なし
ねじ隠し	ウレタンフォーム	なし
銘板シール	ポリエチレンテレフタレート	なし

取り扱い上のご注意

- 衛星ハンドセットはJIS 保護等級4級の生活防水性能を有しておりますが、衛星ハンドセット内部に浸水させたり、対応の各オプション品・関連機器に水をかけたりしないでください。
調査の結果、これらの水濡れによる故障と判明した場合、保証対象外となり修理できないことがありますので、あらかじめご了承ください。なお、保証対象外ですので修理を実施できる場合でも有料修理となります。
- お手入れは乾いた柔らかい布（めがね拭きなど）で拭いてください。
 - ・ 乾いた布などで強く擦ると、ディスプレイに傷がつく場合があります。
 - ・ ディスプレイに水滴や汚れなどが付着したまま放置すると、シミになることがあります。
 - ・ アルコール、シンナー、ベンジン、洗剤などで拭くと、印刷が消えたり、色があせたりすることがあります。
- 端子は時々乾いた綿棒などで清掃してください。
端子が汚れていると接触が悪くなり、電源が切れたり充電不十分の原因となったりしますので、端子を乾いた綿棒などで拭いてください。
また、清掃する際には端子の破損に十分ご注意ください。
- 対応の各オプション品・関連機器に添付されている個別の取扱説明書をよくお読みください。

- エアコンの吹き出し口の近くに置かないでください。
急激な温度の変化により結露し、内部が腐食し故障の原因となります。
- 衛星ハンドセットに無理な力がかからないように使用してください。
多くのものが詰まった荷物の中に入れたり、衣類のポケットに入れて座ったりするとディスプレイ、内部基板などの破損、故障の原因となります。
また、外部接続機器をイヤホンマイク端子に差した状態の場合、破損、故障の原因となります。
- ディスプレイは金属などで擦ったり引っかいたりしないでください。
傷つくことがあり、故障、破損の原因となります。
- 極端な高温、低温は避けてください。
温度は-20℃～60℃、湿度は45%～85%の範囲でご使用ください。
- 一般の電話機やテレビ・ラジオなどをお使いになっている近くで使用すると、悪影響を及ぼす原因となりますので、なるべく離れた場所でご使用ください。
- お客様ご自身で衛星ハンドセットに登録された情報は、別にメモを取るなどして保管してください。
万が一登録された情報が消失してしまうことがあっても、当社としては責任を負いかねますのであらかじめご了承ください。
- 衛星ハンドセットを落としたり、衝撃を与えたりしないでください。
故障、破損の原因となります。
- イヤホンマイク端子に外部接続機器を接続する際に斜めに差したり、差した状態で引っ張ったりしないでください。
故障、破損の原因となります。
- 使用中、衛星ハンドセットは温かくなりますが、異常ではありません。そのままご使用ください。
- 通常はイヤホンマイク端子カバーを閉じた状態でご使用ください。
ほこり、水などが入り故障の原因となります。
- イヤホンマイク端子カバーを、無理に取り付けたり、取り外したりしないでください。
- 衛星端末の電源を入れたまま、衛星ハンドセットを取り付けたり、取り外したりしないでください。
登録された情報の消失の原因となります。
- 衛星ハンドセットや衛星端末のコードを強く引っ張らないでください。
コネクタが衛星ハンドセット端子から抜けたり、断線の原因となったりします。
- イヤホンマイク端子カバーを外した状態やイヤホンマイクなどを接続した状態での使用は、生活防水となりません。
- 水や海水の中に入れたり、シャワーなどを直接かけたりしないでください。
水が入り故障の原因となります。

各部の名称



キーの機能

- ① **マルチカーソルキー**
決定キー
操作の実行
↑キー
音量調整、上方向のカーソル移動
↓キー
音量調整、下方向のカーソル移動
←キー
着信履歴の表示
画面の切り替え、左方向へのカーソル移動
→キー
発信履歴の表示
画面の切り替え、右方向へのカーソル移動
- ② **メニューキー**
メニューの表示
- ③ **電話開始 / 文字入力モード切り替えキー**
電話をかける / 受ける
文字入力モードの切り替え
- ④ **CLR / 保留キー**
文字の消去や1つ前の画面に戻る
応答保留 / 通話保留
- ⑤ **ダイヤルキー**
文字入力
メニューの項目選択
- ⑥ *** / ° キー**
「*」や「°」などの入力
- ⑦ **電話帳キー**
電話帳の表示
- ⑧ **終了キー**
応答保留、通話 / 操作中の機能の終了
- ⑨ **# / A/a キー**
「#」の入力、大文字 / 小文字切り替え

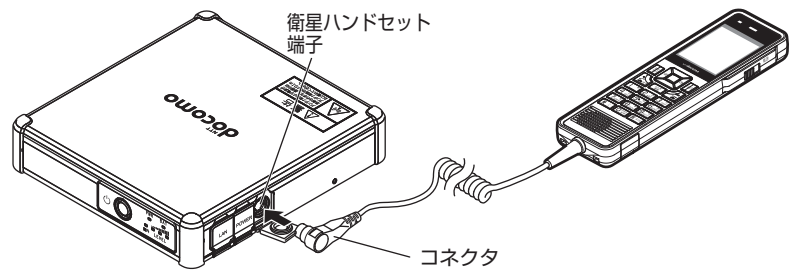
衛星ハンドセットの使いかた

必ず衛星端末の取扱説明書を参照してください。

衛星端末への取り付けかた / 取り外しかた

- イメージは衛星可搬端末 01への取り付け例です。
- 衛星ハンドセットの取り付け / 取り外しは、衛星端末の電源を切ってから行ってください。

取り付けかた



- 1 衛星端末の衛星ハンドセット端子カバーを開く
・衛星ハンドセット端子カバーは、無理に引っ張らないでください。破損することがあります。
- 2 衛星ハンドセットのコネクタを図の向きで衛星ハンドセット端子へ水平に差し込む
・コネクタの向きをよく確かめ、衛星端末に水平になるようにして奥まで差し込んでください。
・無理やり差し込んだり抜いたりすると、衛星ハンドセット端子やコネクタが破損や故障する場合がありますので、ご注意ください。

取り外しかた

- 1 衛星ハンドセットのコネクタを水平に抜く
- 2 衛星端末の衛星ハンドセット端子カバーを閉める

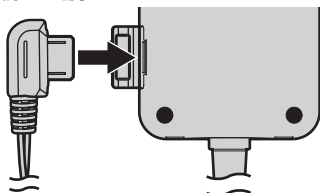
主な仕様

サイズ	縦約190mm × 横約56mm × 厚さ約20mm	
質量	約250g	
液晶部 ^{※1}	種類	FSTN
	サイズ	約2.0インチ
	発色数	モノクロ2階調
	ドット数	128 × 128
電話帳	最大100件	

※1 気温などの使用環境により、液晶部が見えにくくなる場合があります。

各部の機能

- ① **受話口**
相手の声をここから聞く
- ② **着信ランプ**
電話の着信時に点滅
- ③ **ディスプレイ**
- ④ **スピーカー**
着信音やスピーカー受話切替設定中の相手の声などをここから聞く
- ⑤ **送話口**
自分の声をここから送る
※通話中にふさがないようにください。
- ⑥ **コネクタ**
衛星端末、衛星ハンドセット置台 01 (別売) に接続
- ⑦ **電源スイッチ**
電源を入れる / 切る
- ⑧ **イヤホンマイク端子**
平型スイッチ付イヤホンマイク (別売) を接続する端子



ワイドスターサービスに関するお問い合わせ先
<ドコモ ワイドスターコールセンター>

0120-616-360

※一部のIP電話からは接続できない場合があります。
受付時間 平日 9:00～20:00 (年中無休)
土日祝日 ※ 9:00～17:00 (年中無休)
※12/29～1/3を含みます。

ワイドスターの故障に関する
左記受付時間外のお問い合わせ先

0120-089-360

※一部のIP電話からは接続できない場合があります。
受付時間 平日 20:00～9:00 (年中無休)
土日祝日 ※ 17:00～9:00 (年中無休)
※12/29～1/3を含みます。

●番号をよくご確認の上、お間違いないようにおかけください。

販売元 株式会社NTTドコモ
製造元 三菱電機株式会社

衛星ハンドセット 01の仕様・性能は予告なしに変更する場合がございますのでご了承ください。